



# TATA CARA PEMBAYARAN BIAYA PENDIDIKAN UNIVERSITAS BANGKA BELITUNG

**Mobile Banking BTN**

**1** Login ke m-Banking

**2** Pilih menu **Pembayaran**

**3** Pilih **Virtual Account**

**4** Input Nomor VA

**5** Input PIN m-Banking

**6** Trx Sukses!

**ATM BTN**

**1** SILAHKAN PILIH JENIS TRANSAKSI  
 <<< Rp. 100.000 Rp. 1.000.000 >>>  
 <<< Rp. 300.000 Rp. 1.500.000 >>>  
 <<< Rp. 500.000 **TRANSAKSI LAINNYA** >>>

**2** SILAHKAN PILIH JENIS TRANSAKSI ANDA  
 <<< TRANSFER INFO SALDO >>>  
 <<< REKENING KORAN TARIK TUNAI >>>  
 <<< **PEMBAYARAN** GANTI PIN >>>  
 <<< PEMBELIAN REG E-CHANNEL >>>

**3** SILAHKAN PILIH TRANSAKSI PEMBAYARAN  
 <<< TELPON/HP KPR >>>  
 <<< **MULTIPAYMENT** LISTRIK >>>  
 <<< PDAM KARTU KREDIT >>>  
 <<< GAS LAYANAN PUBLIK >>>

**4** MENU PEMBAYARAN MULTIPAYMENT  
 <<< PENDIDIKAN TV BERLANGGANAN >>>  
 <<< CICILAN KENDARAAN TIKET >>>  
 <<< ZAKAT/SOSIAL/DONASI >>>  
 <<< **VIRTUAL ACCOUNT** MULTIBILLER >>>

**5** MASUKKAN VIRTUAL ACCOUNT ANDA  
 -----  
 <<< **TEKAN JIKA BENAR** >>>  
 <<< TEKAN JIKA SALAH >>>

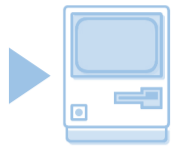
**6** KONFIRMASI PEMBAYARAN VIRTUAL ACCOUNT  
 NAMA : AYU RISKY UTAMI  
 NO. VA : 946411234567899  
 PEMBAYARAN  
 INSTANSI : UNIV. BANGKA BELITUNG  
 JUMLAH : Rp. 1.500.000,-  
 ADMIN BANK : Rp. 0,00  
 TOTAL : Rp. 1.500.000,-  
 <<< **BENAR** >>>  
 <<< SALAH >>>

Pastikan Data sudah benar, kemudian pilih **Benar**. Cetak Resi.





# TATA CARA PEMBAYARAN BIAYA PENDIDIKAN UNIVERSITAS BANGKA BELITUNG



## ATM BANK LAIN

1 SILAHKAN PILIH JENIS TRANSAKSI

<<< Rp. 100.000                      Rp. 1.000.000 >>>  
 <<< Rp. 300.000                      Rp. 1.500.000 >>>  
 <<< Rp. 500.000                      **TRANSAKSI LAINNYA >>>**

Pilih Transaksi Lainnya

2 SILAHKAN PILIH JENIS TRANSAKSI ANDA

**<<< TRANSFER**                      INFO SALDO >>>  
 <<< REKENING KORAN                      TARIK TUNAI >>>  
 <<< PEMBAYARAN                      GANTI PIN >>>  
 <<< PEMBELIAN                      REG E-CHANNEL >>>

Pilih Transfer

3 PILIH TUJUAN TRANSFER ANDA

REK BANK >>>  
**REK BANK LAIN >>>**

Pilih Rek Bank Lain

4 MASUKAN KODE BANK DAN NOMOR REKENING TUJUAN

**200 + (NOMOR VIRTUAL ACCOUNT)**

TEKAN JIKA BENAR >>>  
 TEKAN JIKA SALAH >>>

Masukan Kode Bank BTN (200) diikuti dengan Nomor VA. Contoh : 200946410011234567899

5 MASUKAN JUMLAH NOMINAL TRANSFER

**RP 1.700.000,-**

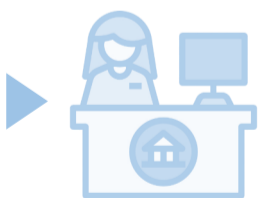
TEKAN JIKA BENAR >>>  
 TEKAN JIKA SALAH >>>

Input Jumlah Tagihan kemudian pilih Benar

6 KONFIRMASI PEMBAYARAN VIRTUAL ACCOUNT

TRANSFER KE : REK. BANK BTN  
 NO. REKENING : 946410011234567899  
 PENERIMA : AYU RISKY UTAMI  
 NO. REFF :  
 JUMLAH : Rp. 1.700.000,-  
 TRANSAKSI DILANJUTKAN?  
**TEKAN JIKA YA >>>**  
 TEKAN JIKA TIDAK >>>

Pastikan Data yang tertera adalah nama Anda kemudian pilih Ya. Lanjutkan konfirmasi hingga Struk keluar dari mesin ATM



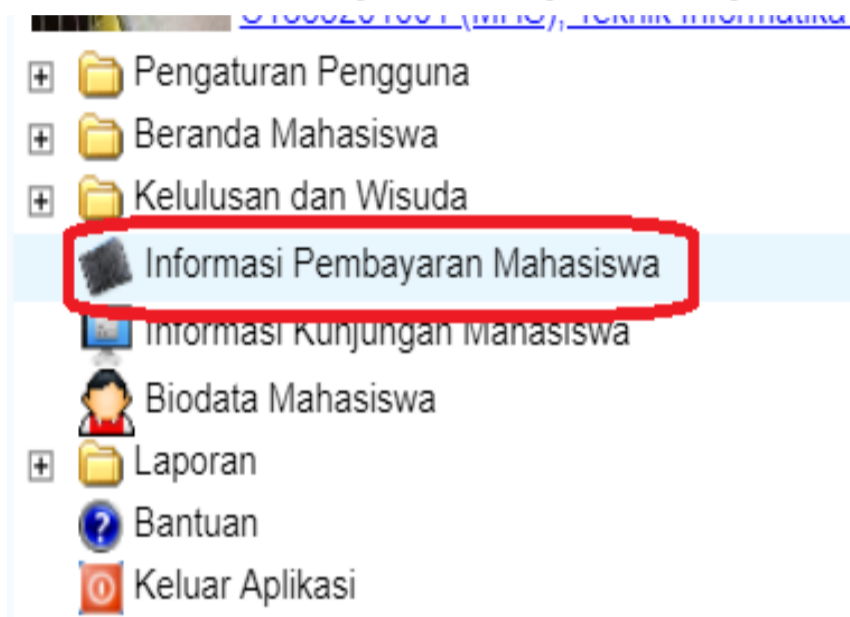
## TELLER BTN





## Tata cara mendapatkan kode Virtual Account pembayaran UKT

Untuk dapat melakukan pembayaran via Virtual Account Bank BTN, mahasiswa mengikuti langkah-langkah berikut:



Selanjutnya :

Tampil nomor pembayaran: