



**PANDUAN REGISTRASI ULANG  
MAHASISWA BARU  
UNIVERSITAS BANGKA BELITUNG**

**Tahun 2022**

# **Panduan Registrasi Ulang Mahasiswa Baru Universitas Bangka Belitung**

## **A. Verifikasi Data Calon Mahasiswa**

1. Persiapkan Berkas/Dokumen asli berikut dalam bentuk softcopy (dalam bentuk .jpg/.pdf, ukuran maksimal 500kb)
  - a. Pas foto berwarna ukuran 400 x 600 pixel, latar belakang warna merah, berkemeja putih, wajah menghadap kamera (tidak diperkenankan foto selfie);
  - b. Akte Lahir/ Surat Keterangan Lahir;
  - c. KTP atau Surat Keterangan Domisili dari Lurah/Kades/Camat yang ada NIK (Nomor Induk Kependudukan);
  - d. Kartu Keluarga (KK/C1);
  - e. KTP kedua orangtua/wali (jika salah satu KTP Bapak/Ibu tidak ada maka unggah KTP orang tua yang masih ada);
  - f. Ijazah/SKHU/Surat Keterangan Lulus yang telah dilegalisir.
  - g. Surat keterangan penghasilan orang tua/wali yang membiayai kuliah (ayah, dan atau ibu yang bekerja atau wali) yang disahkan oleh bendahara dari tempat bekerja (bagi PNS/TNI/Polri/BUMN/Swasta) atau dari lurah/kades/camat (bagi wiraswasta/petani/nelayan/pedagang atau lainnya);
  - h. Foto tempat tinggal calon mahasiswa tampak depan;
  - i. Foto ruang keluarga;
  - j. Foto calon mahasiswa bersama anggota keluarga;
  - k. Bukti pembayaran Uang Kuliah Tunggal (UKT) dan Sumbangan Pengembangan Institusi (SPI);
  - l. Surat Pernyataan UKT & SPI UBB;
  - m. Surat Pernyataan Mentaati Peraturan UBB;
  - n. Surat Pernyataan Data SIAKAD;
  - o. Formulir Ukuran Jas Almamater UBB;
  - p. Kartu BPJS/asuransi kesehatan/asuransi jiwa. Jika tidak mempunyai Kartu BPJS/asuransi kesehatan/asuransi jiwa maka mengupload Surat Pernyataan Asuransi.
  
2. Calon Mahasiswa Baru melakukan *login* pada link :  
<https://ubb.siakadcloud.com/smbfront/login>  
Ketentuan *login*:
  - ID pendaftar : Nomor Pendaftaran
  - PIN : Tanggal lahir dengan format DDMMYYYY



## Login Pendaftar

Silakan masuk menggunakan ID Pendaftar dan PIN yang telah didapatkan dari proses pendaftaran awal. Pastikan Anda sudah melakukan pembayaran untuk dapat mengaktifkan akun.

ID Pendaftar

4212042006

PIN ⓘ

12042006

LOGIN →

### 3. Setelah *Login* klik menu **Hasil Seleksi**

Seleksi Penerimaan Mahasiswa Baru  
Universitas Bangka Belitung

Pendaftaran Keuangan Informasi

Langkah Pendaftaran

Home > Isi Data Diri

1 Biodata

2 Berkas Administrasi

3 Jadwal Seleksi

4 Login ke CBT

5 Hasil Seleksi

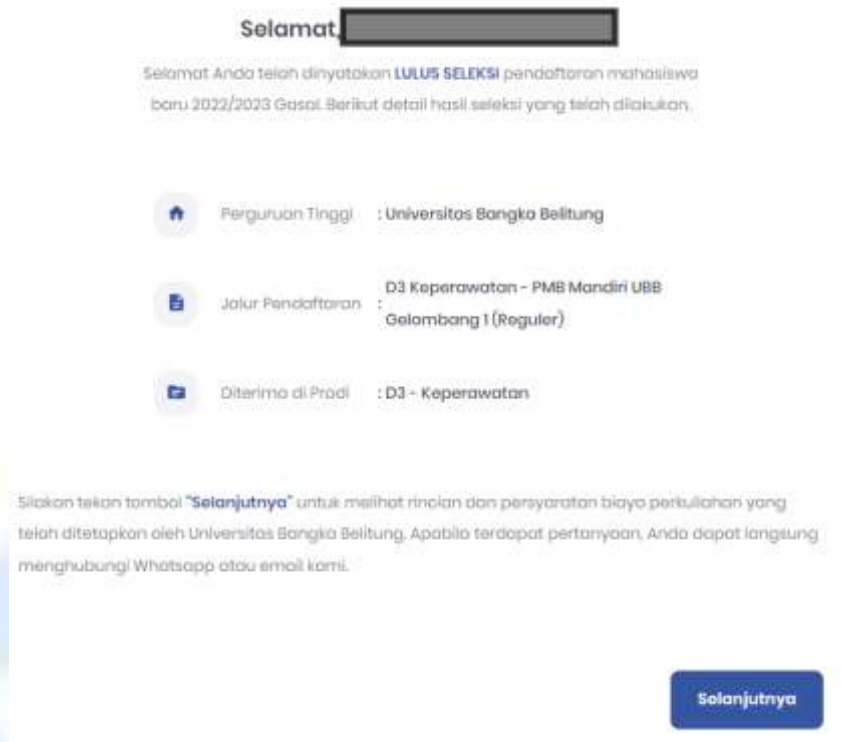
6 Daftar Ulang

Selamat Datang, ██████████

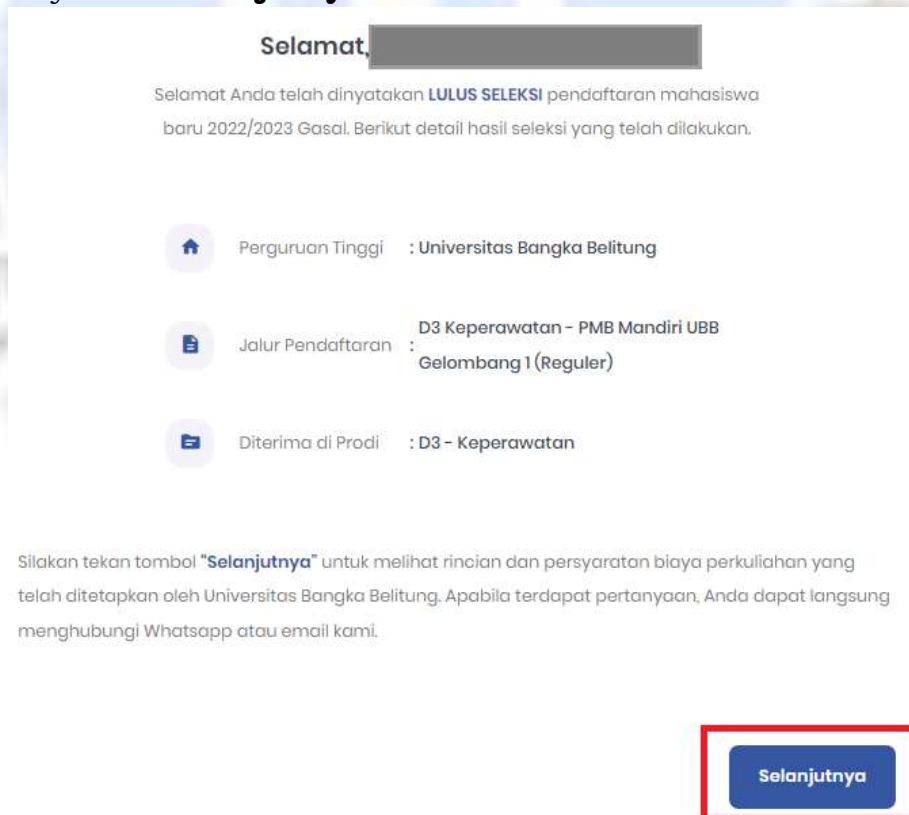
Silakan melanjutkan proses pendaftaran dengan mengisi data diri Anda secara lengkap dan melakukan upload berkas administrasi.

ID Pendaftar 10822044	Tanggal Daftar 7 April 2022, 14:40:06	Nama Lengkap ██████████	
Jalur Pendaftaran PMB Mandiri UBB	Osambang Gelombang 1	Periode 2022/2023 Gasol	Sistem Kuliah Reguler
Pilihan D3 - Keperawatan			
Program Studi Diploma D3 - Keperawatan			
Uang Kuliah Tunggal (UKT) UKT 5		Nominal UKT Rp. 1.900.000	

4. Akan muncul tampilan berikut:



5. Selanjutnya klik **Selanjutnya**



6. **Centang** pada pernyataan “Saya setuju dengan sadar bahwa saya telah membaca dan memahami setiap syarat dan ketentuan yang berlaku, dan ingin melanjutkan ke proses selanjutnya untuk menjadi mahasiswa baru”. Kemudian klik **Selanjutnya**.

**Hasil Seleksi**  
Berikut adalah ketentuan biaya kuliah Anda:

ID Pendaftaran	Diterima Di Prodi	Jalur Pendaftaran
[Redacted]	D3 - Keperawatan	D3 Keperawatan - PMB Mandiri UBS Gelombang 1 (Reguler)

Terdapat biaya pendaftaran

Kategori Biaya	
Sumbangan Pengembangan Institusi Mei 22	9.000.000,00
Uang Kuliah Tunggal	3.900.000,00
<b>Total</b>	<b>12.900.000,00</b>

Saya setuju dengan sadar bahwa saya telah membaca dan memahami setiap syarat dan ketentuan yang berlaku, dan ingin melanjutkan ke proses selanjutnya untuk menjadi mahasiswa baru.

← Sebelumnya **Selanjutnya**

7. Untuk melakukan pembayaran Tagihan **UKT** dan **SPI** klik Menu Keuangan.

Seleksi Penyerahan Mahasiswa Baru  
Universitas Bangka Belitung

Pendaftaran **Keuangan** Informasi

Langkah Pendaftaran

1. Biodata
2. Berkas Administrasi
3. Jadwal Seleksi
4. Login ke CBT
5. Hasil Seleksi
6. Daftar Ulang

Selamat Datang [Redacted]

Silakan melanjutkan proses pendaftaran dengan mengisi data diri Anda secara lengkap dan melakukan upload berkas administrasi.


ID Pendaftaran	Tanggal Daftar	Nama Lengkap	
[Redacted]	7 April 2022, 14:40:06	[Redacted]	
Jalur Pendaftaran	Gelombang	Periode	Sistem Kuliah
PMB Mandiri UBS	Gelombang 1	2022/2023 Gasol	Reguler
Pilihan 1			
D3 - Keperawatan			
Program Studi Diterima			
D3 - Keperawatan			

8. Centang pada tagihan yang ingin dibayarkan. Kemudian klik **GENERATE VA**. Misalnya kamu mau Generate VA Sumbangan Pengembangan Institusi. Ceklis pada tagihan SPI kemudian Generate VA.








	Tagihan	Cicilan ke-	Nominal Tagihan	Nominal Potongan	Nominal Bayar	Status
<input checked="" type="checkbox"/>	INV/2022/000487 Sumbangan Pengembangan Institusi 29 Mei 2022, 23:50:59	1 Mei 2022	0,000,000,00	0,00	0,00	BELUM LUNAS
<input type="checkbox"/>	INV/2022/000554 Uang Kuliah Tunggal	1	3,000,000,00	0,00	0,00	BELUM LUNAS

9. Pilih Metode Pembayaran ( contoh: metode pembayaran menggunakan shopee). Kemudian klik GENERATE VA.



Pilih Metode Pembayaran

 Shopee Biaya Admin 3000.00	 Tokopedia Biaya Admin 3000.00
 BANK BTN Biaya Admin 5000.00	 LinkAja Biaya Admin 2000.00
 BANK MANDIRI Biaya Admin 4000.00	

10. Lakukan pembayaran menggunakan **VA** yang telah digenerate. Pastikan untuk nominal bayar **SAMA** dengan nominal tagihan.

- Tutorial pembayaran tagihan dengan metode pembayaran **Shopee** silakan klik link tautan berikut :  
<https://www.youtube.com/watch?v=DW2XNykJqio>
- Tutorial pembayaran tagihan dengan metode pembayaran **Tokopedia**: <https://www.youtube.com/watch?v=EC34f46VrO8>  
[https://www.youtube.com/watch?v=OASpYBSv\\_lg](https://www.youtube.com/watch?v=OASpYBSv_lg)
- Pembayaran tagihan dengan metode Link aja menggunakan aplikasi Link Aja.
- Pembayaran tagihan dengan metode pembayaran **Bank Mandiri** dapat dilakukan dengan 2 cara yaitu:
  - 1) **Via Teller Bank Mandiri** (Cukup berikan **VA** kepada Teller Bank Mandiri dan bayar sesuai jumlah tagihan)
  - 2) **Via ATM Bank Mandiri** dan Harus memiliki ATM Mandiri dengan tutorial pada link berikut :  
[https://www.youtube.com/watch?v=H\\_Y3FraPpb0](https://www.youtube.com/watch?v=H_Y3FraPpb0).
- Pembayaran tagihan dengan metode pembayaran Bank BTN dapat dilakukan **Via Teller BTN** (Cukup berikan **VA** kepada Teller BTN dan bayar sesuai jumlah tagihan)

11. Setelah melakukan seluruh pembayaran tagihan, lanjutkan proses Daftar Ulang. Klik Menu **DAFTAR ULANG**.

Langkah Pendaftaran

Home > Isi Data Diri

1 Biodata

2 Berkas Administrasi

3 Jadwal Seleksi

4 Login ke CBT

5 Hasil Seleksi

6 **Daftar Ulang**

Selamat Datang, [Redacted]

Silakan melanjutkan proses pendaftaran dengan mengisi data diri Anda secara lengkap dan melakukan upload berkas administrasi.

ID Pendaftar	Tanggal Daftar	Nama Lengkap	
[Redacted]	7 April 2022 14:40:08	[Redacted]	
Jalur Pendaftaran	Galombang	Periode	Sistem Kuliah
PME Mandiri USB	Gelombang 1	2022/2023 Gasol	Reguler
Pilihan 1	D3 - Keperawatan		
Program Studi Ditama	D3 - Keperawatan		
Uang Kuliah Tunggal (UKT)	Normal UKT		
UKT 5	Rp. 3.000.000		

Sambungkan >

12. Kemudian *upload* Berkas pada menu Daftar Ulang sesuai persyaratan Daftar Ulang yang diminta.

Uang Kuliah Tunggal (UKT) UKT 5	Nominal UKT Rp. 3.900.000
Sembunyikan	

Syarat	Dokumen	Status
001. Pas Foto (ukuran maksimal 100 KB dengan format file JPG) *	Belum ada dokumen	
002. Akte Kelahiran/Surat Lahir *	Belum ada dokumen	
003. KTP *	Belum ada dokumen	
004. Kartu Keluarga *	Belum ada dokumen	
005. KTP kedua orangtua/wali *	Belum ada dokumen	
006. Ijazah/SKHU/Surat Keterangan Lulus yang telah dilegalisir *	Belum ada dokumen	
007. Surat keterangan penghasilan Orang Tua/ Wali (yang akan membiayai kuliah) yang disahkan oleh bendahara aari tempat bekerja (bagi PNS/TNI/Poli/BUMN/Swasta) atau dari lurah/kades/camat (bagi wiraswasta/petani/nelayan/pedagang atau lainnya); *	Belum ada dokumen	
008. Status hidup Ayah *	Tidak Perlu Upload	
009. Status hidup Ibu *	Tidak Perlu Upload	
010. Status pernikahan Ayah *	Tidak Perlu Upload	
011. Status pernikahan Ibu *	Tidak Perlu Upload	
012. Pendidikan Ayah *	Tidak Perlu Upload	
013. Pendidikan Ibu *	Tidak Perlu Upload	
014. Yana akan membiayai kuliah adalah *	Tidak Perlu Upload	

13. Untuk mengupload berkas syarat Daftar Ulang silakan klik terlebih dahulu **UBAH BERKAS**.

021c. Foto ruang keluarga *	Belum ada dokumen
022. Jumlah rumah yang dimiliki Orang Tua/ Wali *	Tidak Perlu Upload
023. Luas tanah lain yang dimiliki selain tanah rumah tinggal Orang Tua/ Wali *	Tidak Perlu Upload
024. Jenis HP *	Tidak Perlu Upload
025. Status Kepemilikan HP *	Tidak Perlu Upload
026. Slip bukti setoran biaya Uang Kuliah Tunggal (UKT) *	Belum ada dokumen
027. Slip bukti Pembayaran Sumbangan Pengembangan Institusi (SPI) *	Belum ada dokumen
028. Surat Pernyataan UKT dan SPI UBB *	Belum ada dokumen
029. Surat Pernyataan Mentaati Peraturan UBB *	Belum ada dokumen
030. Surat Pernyataan Data Siakadcloud UBB *	Belum ada dokumen
031. Formulir Ukuran Jas Almamater *	Belum ada dokumen
032. Scan BPJS,asuransi kesehatan, asuransi jiwa / Surat Pernyataan Asuransi *	Belum ada dokumen

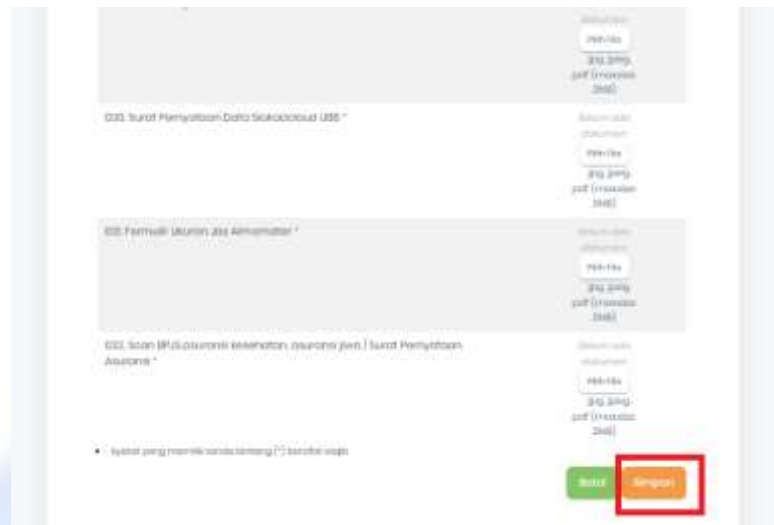
• Syarat yang memiliki tanda bintang (\*) bersifat wajib

Ubah Berkas
Selanjutnya

Syarat yang memiliki tanda bintang (\*) bersifat wajib.



14. Setelah mengupload semua berkas persyaratan Daftar Ulang, silakan klik **SIMPAN**.



003 Surat Pernyataan Data Sekolahcloud USB \*

004 Formulir Ulangan 204 Alhamdulillah \*

005 Scan (Pisahkan kelembaran suratnya jika) Surat Pernyataan Asuransi \*

\* Syarat yang memiliki tanda bintang (\*) adalah wajib

Batal Simpan

15. Proses **Daftar Ulang** telah selesai. Data kamu akan diverifikasi oleh Panitia.

